

Ihr Zugang für den Kurs „Learning Community Englisch“

Geben Sie in Ihrem Browser folgende Adresse ein: <https://lms.bildung-rp.de>
Haben Sie bereits einen Moodle@RLP-Zugang (z.B. von Ihrer Schule/Institution)?

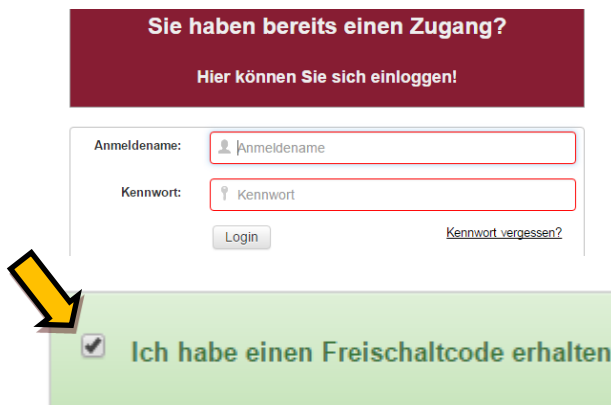
JA



NEIN



1. Aktivieren Sie die Checkbox im unteren Bereich.



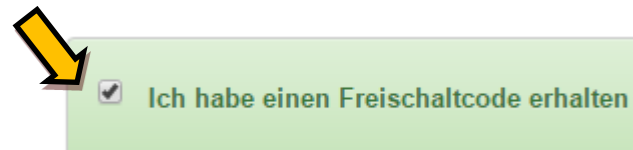
2. Loggen Sie sich mit Ihren bestehenden Zugangsdaten ein.

3. Tragen Sie den folgenden Freischaltcode ein:

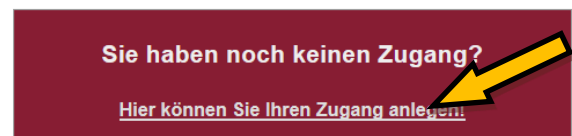
158-807-454

4. Sie erhalten im Anschluss eine Übersicht mit allen Informationen zu Ihrem Zugang.

1. Aktivieren Sie die Checkbox im unteren Bereich.



2. Klicken Sie auf „Hier können Sie Ihren Zugang anlegen!“



3. Füllen Sie alle Felder aus. Tragen Sie den folgenden Freischaltcode ein:

158-807-454

4. Sie erhalten im Anschluss eine automatisierte E-Mail, mit der Sie Ihre Anmeldung zunächst bestätigen müssen.

5. Nun können Sie sich einloggen:

<https://lms.bildung-rp.de/lernenonline/>

>> Bei Fragen und Problemen kontaktieren Sie bitte das E-Learning Service-Team (els@pl.rlp.de) <<